



lk.microline.ru



Программа лояльности





Программа лояльности **Microline Эксперт**

Бонусная программа для монтажников и сервисных специалистов, занимающихся установкой и обслуживанием **отопительных систем**, а также для установщиков **автосигнализаций, сигнализаций для дома, систем мониторинга транспорта.**

Программа дает возможность получать и накапливать баллы за установленные приборы следующих торговых марок: **ZONT, МЕГА, AUTOSCAN.**



Возможности



получение технической поддержки высокого приоритета;
получение консультации в живом чате специалистов.



размещение на **Бирже специалистов**, одобренных и рекомендованных компанией Микро Лайн;



набор баллов за регистрацию установленных приборов, дополнительных баллов, получение призов;



использование типовых решений по схемам и приборам;
просмотр технической документации;



получение актуальной новостной информации о деятельности компании, скидках, акциях и прочих маркетинговых мероприятиях;



запись на обучение с выбором интересующей темы;
прохождение обучений по выбранным темам и получение сертификата;



Как это работает?

Чтобы принять участие в программе лояльности «**Microline Эксперт**» необходимо:

- Заполнить форму регистрации в программе лояльности на сайте <https://microline.ru> в разделе «**Вход в ЭКСПЕРТ**».
- Совершить авторизованный вход в личный кабинет <https://lk.microline.ru> с помощью ввода своего логина и пароля.
- Зарегистрировать установленный и/или смонтированный прибор торговой марки ZONT, МЕГА, AUTOSCAN и получить за него баллы.
- Накопить баллы и оплатить ими брендированную и рекламную продукцию, подарочные сертификаты OZON и другие подарки, размещенные в Личном Кабинете.

Бонусные баллы начисляются за оборудование **ZONT, МЕГА, AUTOSCAN**, установленное и выведенное на связь не ранее, чем за **12 месяцев до даты регистрации проекта в Программе**.

Все принятые проекты – в том числе с приборами, вышедшими на связь ранее указанных сроков – будут отображаться на **Бирже специалистов**.



Регистрация в программе

Заполните форму быстрой регистрации на сайте <https://microline.ru> в разделе

Регистрация

E-Mail*

Мобильный телефон*

Пароль* (не менее 8 символов)

Введите пароль Еще раз

ьM5!@x66

- Согласен(-на) с правилами клуба.
- Согласен(-на) с политикой конфиденциальности.
- Согласен(-на) с пользовательским соглашением.

Согласен(-на) с выше перечисленными пунктами.

Согласен(-на) с публикацией на Бирже

Согласен(-на) получать SMS рассылку.

Согласен(-на) получать E-Mail рассылку.

Зарегистрироваться

1. Укажите свой E-Mail, мобильный телефон и придумайте пароль (либо воспользуйтесь сгенерированным вариантом пароля).
2. Ознакомьтесь и согласитесь с правилами клуба, политикой конфиденциальности, публикацией на Бирже, пользовательским соглашением. При желании подпишитесь на SMS и E-mail рассылки.
3. Далее нажмите кнопку **«Зарегистрироваться»**. На указанный вами E-mail придёт подтверждающее письмо (если Вы не видите письма в папке «Входящие», рекомендуем проверить папку «Спам»).
4. В письме нажмите кнопку **«Подтвердить email-адрес»**.



Заполнение профиля

Заполните Ваш профиль в личном кабинете <https://lk.microline.ru> для работы в сервисе.

Изменить профиль

Е-Mail*


Мобильный телефон*

Изменить пароль*

Фамилия*

Имя*

Отчество

Разделы 

- Автоматика Zont, Мега
- Термостаты
- Контроллеры
- Регуляторы
- GSM-сигнализации
- AutoScan
- Терминалы
- Трекеры
- Датчики уровня топлива
- Модули
- Измеритель топлива
- Автосигнализации Zont
- Трекеры
- Спутниковые противоугонные комплексы
- Автомобильные slave-сигнализации

Профиль содержит поля, обозначенные * (звёздочкой), которые должны быть обязательно заполнены. Остальные поля могут быть заполнены по желанию.

1. Внесите свои персональные данные (Фамилию, Имя, Отчество)
2. Отметьте разделы оборудования, установкой которого Вы занимаетесь. Можно выделить весь раздел или указать конкретные приборы.



Заполнение профиля

Заполните Ваш профиль в личном кабинете <https://lk.microline.ru> для работы в сервисе.

Дата рождения* Ссылка

Тип субъекта* Компания

Фото Загрузить фото

Согласен(-на) с публикацией на Бирже

Рассылки Получать SMS рассылку Получать E-Mail рассылку

О себе

Укажите ссылку на Ваш аккаунт в соцсети, чтобы клиенты могли легко Вас найти.

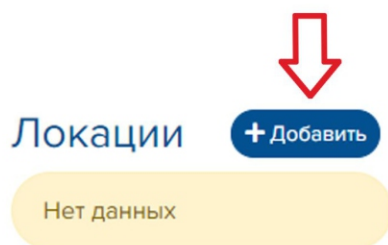
Нажмите на кнопку «Сохранить», когда вся необходимая информация в профиле будет внесена.

3. Укажите свою дату рождения.
4. При желании добавьте ссылку на Ваш профиль в социальных сетях (или профиль компании).
5. Выберите «**Тип субъекта**» — физическое или юридическое лицо.
6. Если Вы представляете компанию, то укажите её название.
7. Загрузите фото своего профиля.
8. Оставьте галочку, если Вы согласны с публикацией на **Бирже специалистов**.
9. В блоке «**Рассылки**» у Вас есть возможность подписаться или отказаться от получения рассылок.
! При согласии на E-Mail рассылку на **Бирже специалистов** в Вашем профиле появится кнопка «**Оформить заявку**» для потенциальных клиентов, которые захотят с Вами связаться.
10. Добавьте информацию «**О себе**».



Заполнение профиля

Заполните Ваш профиль в личном кабинете <https://lk.microline.ru> для работы в сервисе.



После внесения основной информации профиля добавьте **«Локации»** — регионы, города или населенные пункты, в которых вы осуществляете монтажные работы. В дальнейшем Вы сможете выбирать эти локации при регистрации выполненных проектов.

Добавить локацию

Страна Россия	←	×
Регион/Область Нижегородская обл	←	×
Город г Нижний Новгород	←	×

Сохранить **Закреть**

Начните вводить название страны/города/региона, умный поиск предложит Вам варианты. Выберите нужный.

Вы можете не указывать город/населенный пункт, если оказываете монтажные услуги по всему региону.

Нажмите на кнопку **«Сохранить»**, после выбора локации.

Локации



Добавьте несколько локаций для удобства регистрации выполненных проектов.




Профиль специалиста

Информация из профиля в дальнейшем появится на Бирже специалистов <https://lk.microline.ru/workers>

Главная / Биржа специалистов / Специалист

Смирнов Иван Викторович



5,0 ★★★★★ 41 проект
5 отзывов

Написать отзыв

E-Mail Показать
Телефон Показать
Тип субъекта Физ лицо
Соц. сеть Перейти

Оформить заявку

Разделы

- AutoScan
- Автосигнализации Zont
 - Трекеры
 - Спутниковые противоугонные комплексы
 - Автомобильные slave-сигнализации

Локации

- Россия
 - Нижегородская обл
 - г Нижний Новгород

О себе

Занимаюсь спутниковыми противоугонными системами ZONT и системами мониторинга транспорта AutoScan 12 лет. Являюсь сертифицированным специалистом. Предлагаю персонализированный подход и могу реализовать индивидуальные алгоритмы работы охранной системы. На все виды выполненных работ предлагаю гарантию и техническую поддержку.

Биржа специалистов — это общедоступный ресурс, на котором представлены специалисты с их выполненными проектами. Биржа позволит Вам разместить портфолио и привлечь потенциальных заказчиков.



Портфолио специалиста

Зарегистрированные проекты в дальнейшем появятся на Бирже специалистов <https://lk.microline.ru/workers>

Проекты

28.06.2021

Установленные приборы:

- ZONT ZTC-800

Фотографии:



Подробное и наглядное описание выполненных проектов будет транслироваться в Вашем профиле на **Бирже Специалистов**.

Описание:

Установка спутникового противоугонного комплекса ZONT ZTC-800 на автомобиль KIA RIO (2020): автозапуск по времени и расписанию, дистанционная блокировка двигателя, управление с телефона.

Реализована функция "Свободные руки" - произведён монтаж кнопки в ручку водительской двери. Снятие/постановка на охрану происходит при наличии радиометки. Дополнительно установлена голосовая сирена с индивидуальной звуковой схемой работы автосигнализации.

По условиям Программы Лояльности за приборы, установленные и выведенные на связь не ранее, чем за **12 месяцев до даты регистрации проекта в Программе Лояльности**, начисляются **бонусные баллы**, которые можно обменять на подарки.

Все зарегистрированные и одобренные проекты с приборами, выведенными на связь ранее указанных сроков, также попадают в портфолио специалиста на **Бирже** (если он там размещён), но бонусные баллы за эти проекты не начисляются.



Регистрация проекта

В личном кабинете <https://lk.microline.ru> заполните форму в разделе «Регистрация проекта»

Регистрация проекта

← Назад

Дата проекта* 22.03.2021 <table border="1"><tr><td><</td><td colspan="7">МАРТ 2021</td><td>></td></tr><tr><td>ПН</td><td>ВТ</td><td>СР</td><td>ЧТ</td><td>ПТ</td><td>СБ</td><td>ВС</td><td></td></tr><tr><td>1</td><td>2</td><td>3</td><td>4</td><td>5</td><td>6</td><td>7</td><td></td></tr><tr><td>8</td><td>9</td><td>10</td><td>11</td><td>12</td><td>13</td><td>14</td><td></td></tr><tr><td>15</td><td>16</td><td>17</td><td>18</td><td>19</td><td>20</td><td>21</td><td></td></tr><tr><td>22</td><td>23</td><td>24</td><td>25</td><td>26</td><td>27</td><td>28</td><td></td></tr><tr><td>29</td><td>30</td><td>31</td><td></td><td></td><td></td><td></td><td></td></tr></table>	<	МАРТ 2021							>	ПН	ВТ	СР	ЧТ	ПТ	СБ	ВС		1	2	3	4	5	6	7		8	9	10	11	12	13	14		15	16	17	18	19	20	21		22	23	24	25	26	27	28		29	30	31						Название* Сигнализация ZONT ZTC-800 на KIA RIO 2020
<	МАРТ 2021							>																																																		
ПН	ВТ	СР	ЧТ	ПТ	СБ	ВС																																																				
1	2	3	4	5	6	7																																																				
8	9	10	11	12	13	14																																																				
15	16	17	18	19	20	21																																																				
22	23	24	25	26	27	28																																																				
29	30	31																																																								
Локация* Россия, Владимирская обл																																																										
Адрес Муром <small>Укажите недостающую информацию о локации проекта (город, населенный пункт и т.п.)</small>																																																										
Описание Установил на автомобиль KIA RIO (2020) спутниковый противоугонный комплекс ZONT ZTC-800. Сделал кнопку в ручке двери для постановки/снятия авто с охраны. Дополнительно установил голосовую сирену.																																																										
Ссылка https://vk.com/post <small>Укажите ссылку на Ваш аккаунт в социальной сети, чтобы клиенты могли посмотреть выполненные работы</small>																																																										

Заполните поле с датой проведения работы, выберите локацию (список подгружается из профиля), добавьте недостающую информацию о локации, например, населенный пункт или адрес.

В блоке «**Описание**» можно рассказать, например, на какое транспортное средство устанавливалась автосигнализация или терминал мониторинга, или, если это прибор для управления отоплением или домашняя сигнализация, описать объект, на котором проходит монтаж, и указать цель использования оборудования.

В поле «**Ссылка**» можно вставить ссылку на данный проект из Вашего аккаунта в соц.сетях или блога.



Регистрация проекта

В личном кабинете <https://lk.microline.ru> заполните форму в разделе «**Регистрация проекта**»

Приборы* (добавьте приборы, участвующее в монтаже)

ztc-800

Найдено: 2

- + ZONT ZTC-800 ML00001856
- + ZONT ZTC-800L ML00004232

Далее введите название в поле «**Поиск прибора...**» и нажмите на значок лупы — .

Умный поиск сам предложит нужные варианты. Для добавления прибора нажмите на плюсик — .

При необходимости добавьте несколько приборов, участвующих в монтаже.

Приборы* (добавьте приборы, участвующее в монтаже)

ZONT ZTC-800 ML00001856

Введите серийный номер

24

После добавления укажите **серийный номер прибора**.

В блоке «**Файлы**» можно загрузить фото или видео с объекта, процесс выполнения/результат проекта.

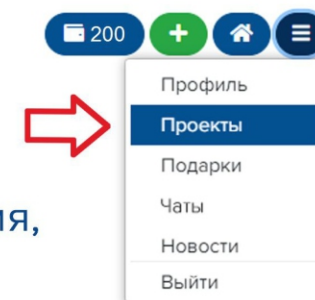
Нажмите на кнопку , когда вся необходимая информация о проекте будет внесена.



Статус регистрации проекта

В личном кабинете <https://lk.microline.ru> можно проверить статус зарегистрированного выполненного проекта в разделе Меню «**Проекты**»

В этом разделе можно будет увидеть зарегистрированные проекты и их статусы на текущий момент, посмотреть карточку выполненного проекта или внести в него изменения, если проект ещё не был подтверждён.



Проекты

+ Добавить

Статус	Дата	Приборы	Название	Адрес
Новый	23.03.2023	2	Реконструкция и автоматизация дома	Россия, Нижегородская обл, г Нижний Новгород, ул. Заводская
Подтвержден	22.03.2023	1	Сигнализация ZONT ZTC-800 на KIA RIO 2020	Россия, Владимирская обл, Муром

Бонусные баллы за установленные приборы начисляются на счет участника программы лояльности после проверки администратором программы внесенной информации в течение трех рабочих дней с даты регистрации прибора(ов).



Баланс бонусных баллов


В личном кабинете <https://lk.microline.ru> можно проверить количество набранных бонусных баллов

Текущий бонусный баланс отображается в верхней строке личного кабинета.



info@microline.ru

+7 (831) 220-76-60



При нажатии на кнопку с количеством баллов можно проверить выписку, в которой отражается вся история о начислении/снятии бонусных баллов.

Выписка по баллам

Текущий баланс: 64

Профиль [Изменить](#)



Удалить фото

Баллы 64 [↗](#)
Проекты 1 [↗](#)
Чаты 0 [↗](#)
Подарки 0 [↗](#)

ДД.ММ.ГГГГ — ДД.ММ.ГГГГ [Найти](#)

Дата	Дебет	Кредит	Баланс	Комментарий
26.03.2021 15:37	24		24	Баллы за подтвержденный проект "Сигнализация ZONT ZTC-800 на KIA RIO 2020"
25.03.2021 12:26	40		40	Приветственные баллы за регистрацию в Программе лояльности

Кроме того, актуальный баланс бонусных баллов можно посмотреть на странице **«Профиль»**. При нажатии на кнопку перехода Вы также попадаете на страницу **«Выписка по баллам»**.



За что начисляются баллы?

Бонусные баллы начисляются за установленные приборы, указанные при регистрации проекта в личном кабинете и подтвержденные администратором.

Также предусмотрено начисление дополнительных бонусных баллов:

«Приветственные баллы» за регистрацию в программе лояльности.	40
Бонусы за участие в опросах.	15
Бонусы за отзыв в сети Интернет (Яндекс.Карты, 2Гис, Google Карты, Google Play, App Store). За активности в социальных сетях (ВК, Instagram, Youtube). Не менее 150 символов.	15

Для получения дополнительных бонусов необходимо написать сообщение администраторам программы в разделе «Чаты» с указанием ссылок на отзыв или пост.

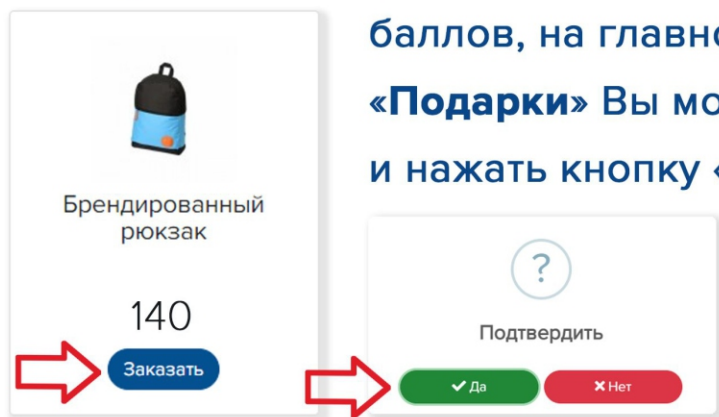


Как списать баллы?

В личном кабинете <https://lk.microline.ru> сделайте заказ на подарок в блоке «Подарки».

Подарки

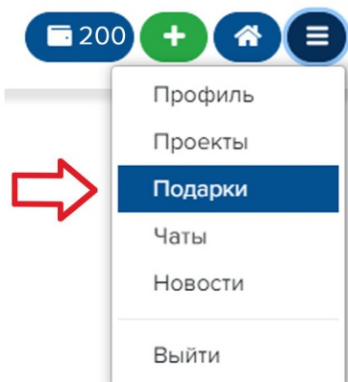
Если у Вас накопилось достаточное количество бонусных баллов, на главной странице Личного Кабинета в блоке «Подарки» Вы можете выбрать понравившийся подарок и нажать кнопку «Заказать»:



Во всплывающем сообщении подтвердите свой выбор, нажав на кнопку «Да».

Далее в течение трех рабочих дней администратор программы рассмотрит запрос, и с Вами свяжется Ваш персональный менеджер для уточнения деталей.

В разделе меню «Подарки» отображается история запросов их даты и статусы.



	Статус	Баллы	Название	Создан
☰	Новый	55	Брендированная спортивная бутылка	29.03.2023 12:46
☑	Выполнен	140	Брендированный рюкзак	29.03.2023 12:19

Если Вы хотите отменить запрос подарка, можно сделать это только когда запрос находится в статусе «Новый». Для отмены нажмите на кнопку ☰ и выберите «Отменен».

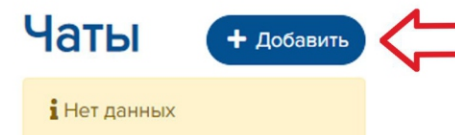
☰	Отменен	55	Брендированная спортивная бутылка	29.03.2023 12:46
---	---------	----	-----------------------------------	------------------



Чаты

В меню личного кабинета <https://lk.microline.ru> перейдите в раздел «Чаты».

Вы можете написать сообщение администратору Программы в разделе «Чаты». Нажмите «Добавить».



Новый чат

Тип*
Профиль ←

Тема*
не активирован профиль ←

Текст
Почему мой профиль не активирован? ←

Сохранить ← Закрыть

Во всплывающем окне введите Тип, Тему и Текст обращения. Нажмите на кнопку «Сохранить».

Далее в разделе «Чаты» будет отображаться вся история чатов и их статусы.

Статус	Тип	Тема	Сообщений	Создан	
	Новый	Программа лояльности	баллы	1	31.03.2023 13:45
	Ожидает ваш ответ	Профиль	не активирован профиль	2	31.03.2023 12:49

При нажатии на кнопку откроется конкретный чат, где будут видны Ваши сообщения и ответы администратора. Здесь можно вести переписку с администратором или завершить чат Завершить, если получен необходимый ответ или вопрос решен.



MICRO LINE

ООО «Микро Лайн»

607630, Нижегородская область, г. Нижний Новгород,
сельский поселок Кудьма, улица Заводская, строение 2, помещение 1

Офис: **8 (831) 220-76-76**

**Отдел продаж
автосигнализации:** **8 (831) 220-76-60** **info@microline.ru**

**Отдел продаж
отопление и сигнализации для дома:** **8 (800) 551-08-28** **info@tvp-electro.ru**

Тех.поддержка: **8 (800) 700-72-91** **support@microline.ru**

microline.ru